



2 Chaussons Malescot

taille naissance



FOURNITURES : LAINES BOUTON D'OR BABY SUPERWASH, Blanc 050, Mastic 346 : 1 pel. de ch. col. Alg. n° 2 1/2.

POINTS EMPLOYÉS :
Pt mousse, m. serrée.

Les pts de base sont expliqués en 2e page du cahier technique.

ECHANTILLON : 30 m. pt mousse = 10 cm de large.

RÉALISATION

Partie avant : Monter 45 m. Blanc, tric. en pt mousse.

Au 11e rg : laisser en attente 16 m. de ch. côté et cont. sur les 13 m. centrales en tric. ens. à ch. fin de rg la dernière des 13 m. avec 1 m. en attente cont. ainsi de suite jusqu'à ce qu'il ne reste plus que 6 m. de ch. côté (on a en tout 25 m.).

Cont. ensuite sur ttes les m. répart. des dim. en tric. ainsi :

1er rg : 2 m. ens., 21 m., 2 m. ens., il reste 23 m.

3e rg : 2 m. ens., 19 m., 2 m. ens., il reste 21 m., cont. ces dim. ts les 2 rgs jusqu'à ce qu'il ne reste plus que 11 m.

Tric. 1 rg env. sur les 11 m. puis rab. les m. en tric. ens. les 2 premières et 2 dernières m.

Partie arrière : Monter 40 m. Blanc tric. en pt mousse en répart. des dim. en tric. ainsi aux rgs suiv. :

13e rg : 2 m. ens., 36 m., 2 m. ens., il reste 38 m.

15e rg : 2 m. ens., 34 m., 2 m. ens., il reste 36 m.

17e rg : 2 m., 1 jeté, 2 m. ens., 28 m., 2 m. ens., 1 jeté, 2 m., il reste 36 m.

19e rg : 2 m. ens., 32 m., 2 m. ens., il reste 34 m.

21e rg : 2 m., 1 jeté, 2 m. ens., 12 m., 2 m. ens., 12 m., 1 jeté, 2 m. ens., 2 m., il reste 33 m.

23e rg : 15 m., 3 m. ens., 15 m., il reste 31 m.

25e rg : 14 m., 3 m. ens., 14 m., il reste 29 m.

27e rg : 2 m. ens., 25 m., 2 m. ens., il reste 27 m.

29e rg : rab. les m. en tric. les 2 premières et 2 dernières m. ens.

Semelle : Monter 14 m. Blanc, tric. en pt mousse.

Au 7e rg augm. 1 m. de ch. côté, on obtient 16 m.

Répart. des dim. en tric. ainsi aux rgs suiv. :

19e rg : 2 m. ens., 12 m., 2 m. ens., il reste 14 m.

27e rg : 2 m. ens., 10 m., 2 m. ens., il reste 12 m.

39e rg : 2 m. ens., 8 m., 2 m. ens., il reste 10 m.

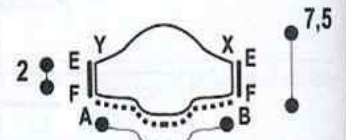
43e rg : rab. les m.

MONTAGE :

Croch. de X à Y de la partie avant ainsi : en Blanc 1 rg de m. serrées, en Mastic : 1 rg de m. serrées et 1 rg de picot ainsi : *3 m. en l'air, 1 m. serrée dans la m. suiv.*. Même trav. sur tout l'arrondi de la partie arrière.

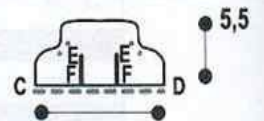
(Montage sur l'env.), fixer A B de la partie avant autour de la partie A B de la semelle puis C D de la partie arrière autour de la partie C D de la semelle (C D de la partie arrière chevauche A B de semelle sur 3 cm de ch. côté). Fixer les côtés E F de la partie avant à l'intérieur de la partie E F de la partie arrière.

Confectionner en Mastic fil double une cordelière de 40 cm ainsi : Prévoir environ 5 fs 1/2 la longueur à obtenir. Replier en 2 au niveau d'un pt fixe et tourner les 4 brins dans le sens des aig. d'une montre en maintenant toujours tendu replier en 2 et lâcher au niveau du pliage : la cordelière s'enroule d'elle-même. Egaliser.



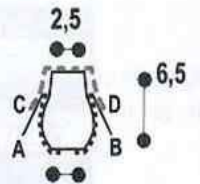
12,5

Partie avant



12

Partie arrière



3,5

Semelle

CLARA